


2016



中国居民退休准备纵览

经济增速放缓 退休准备指数4年来首降

2016年居民退休准备指数为6.0，比去年的6.5出现显著下滑

这次调查从31个省市自治区，分层随机抽取了共2000个样本，其中：

该指数是在引入受访者对退休准备的退休责任意识、财务规划认知水平、财务问题理解能力、退休计划完善度、退休储蓄充分度及取得期望收入信心等6个影响因素的基础上，根据相应权重和相互关系计算而来。

2013~2015：持续上扬，2016：下降至6.0



四大因素是指数下降的主因



深层原因是宏观经济增长放缓

影响退休准备指数的因素

上养老下育小“夹心层”退休准备不容乐观

经济发达程度

同方全球人寿重要业务市场居民退休准备指数要优于全国

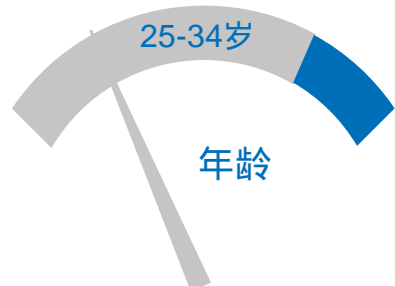


■ Q40 + Q41 + Q42 + Q43 + Q44 + Q46

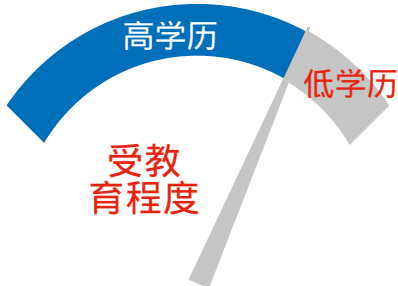
Q40-退休责任意识（确保自己退休收入的责任），Q41-财务规划认知水平，Q42-财务问题理解能力，Q43-退休计划完善度，Q44-退休储蓄充分度，Q46-取得期望收入的信心

其中最大的优势在于退休计划完善度与退休储蓄充分度

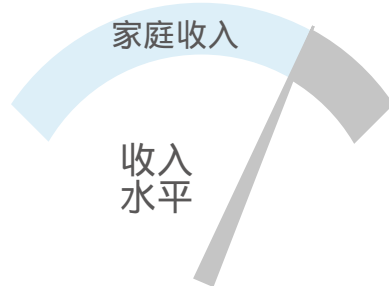
阅历、学历及收入



25-34岁群体的退休准备指数不容乐观，可能与赡养父母及养育子女的负担加重有关



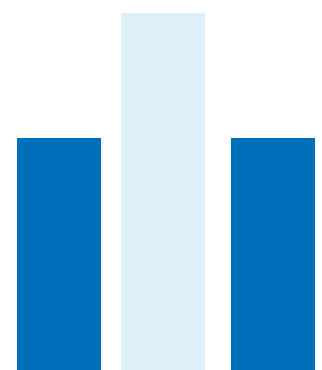
高学历群体在退休准备的每个方面都比低学历群体要更完善



随着家庭收入的增加，居民的退休准备指数有十分一致且显著的提高，其中退休计划完善度和退休储蓄充分度是造成差异的主要因素

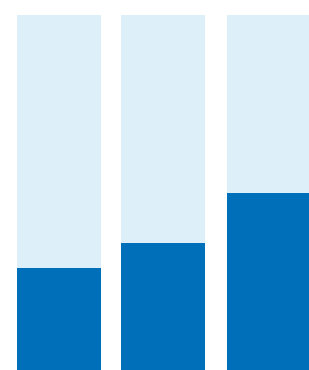
储蓄情况

退休储蓄习惯



2016年具备良好储蓄习惯的人群比例重新回到2014年水平，人们对于自身财务状况有待进一步提升。

个人退休计划



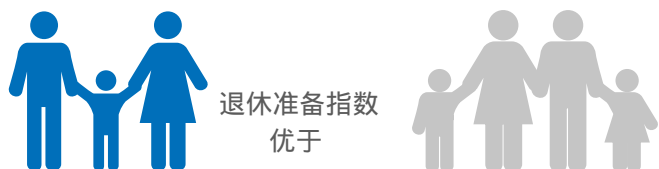
有计划 无概念 无计划

2016年拥有退休计划的群体的比例低于前两年，近四成受访者无计划或对退休计划毫无概念。

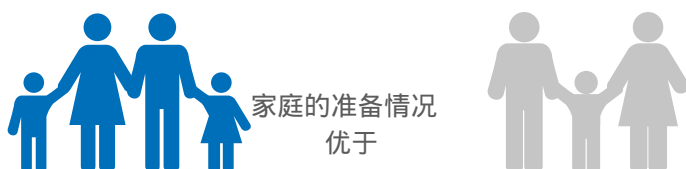
在中国传统文化中，抚育子女、赡养父母等由于组建家庭带来的责任会促使人们开始储蓄，而开始工作或收入增加等却未必能起到如此促进作用。

二胎政策及婚姻状况

二胎政策：在18-34岁群体中



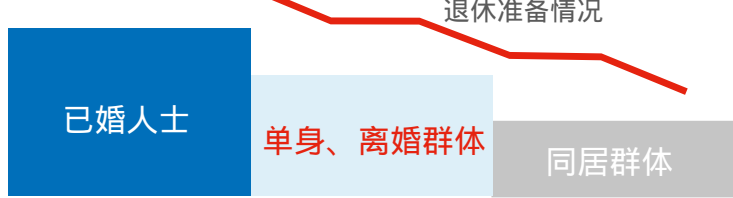
随着年龄的增大

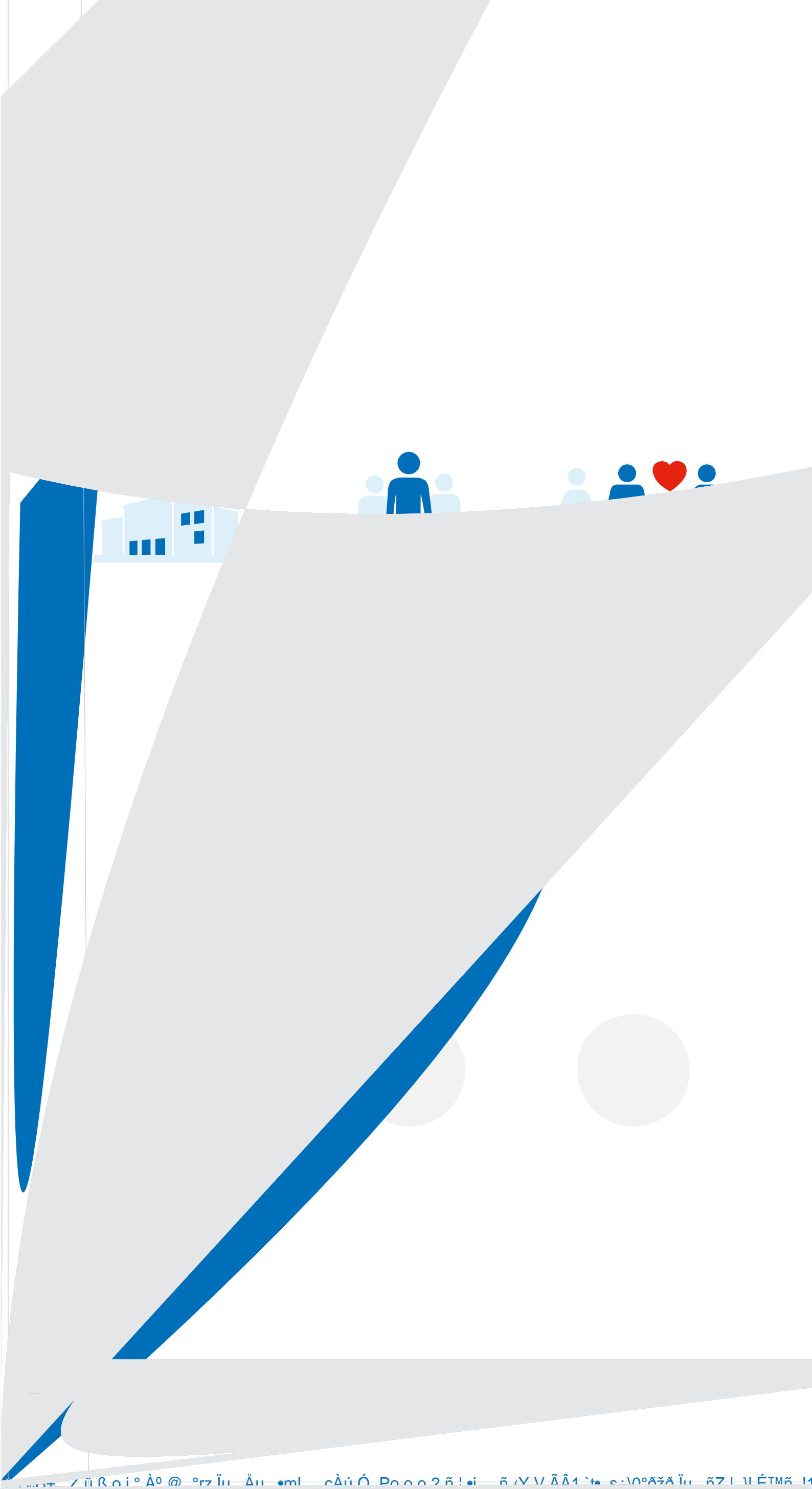



无偿照护者：



婚姻状况







为主动地认识到自身在承担退休后经济保障的责任。

